


TUBOS DE
ALUMÍNIO



REDONDOS
REDONDOS - ESTRIADOS
QUADRADOS
RETANGULARES
SCHEDULE 40
SCHEDULE 80

Tubos Redondos	02
----------------	----

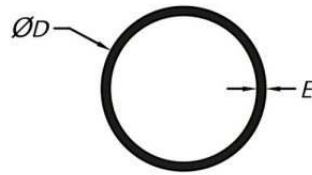
Tubos Redondos – Estriados	08
----------------------------	----

Tubos Quadrados	10
-----------------	----

Tubos Retangulares	13
--------------------	----

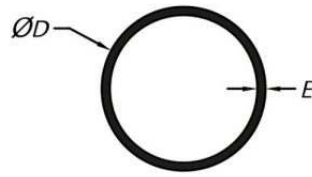
Tubo Schedule 40	14
------------------	----

Tubo Schedule 80	16
------------------	----



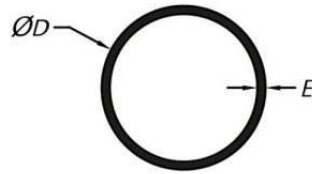
CÓDIGO	Descrição	Milímetros (mm)		Polegadas		Peso *
		D	E	D	E	
34350	TUBO DE AL EXTR RED 7,50 X 1,25	7,50	1,25			66
34920	TUBO DE AL EXTR DE 5/16 X 1.0	7,93	1,00	5/16		58
34200	TUBO DE AL EXTR DE 5/16 X 1.3	7,93	1,30	5/16		73
33970	TUBO DE AL EXTR De 9,40 X Di 6,40	9,40	1,50			101
32780	TUBO DE AL EXTR RED 3/8 X 1.00	9,52	1,00	3/8		72
32590	TUBO DE AL EXTR RED 3/8 X 1.30	9,52	1,30	3/8		91
31980	TUBO DE AL EXTR RED 3/8 X 1/16 P	9,52	1,58	3/8	1/16	107
31730	TUBO DE AL EXTR RED 3/8 X Di 4.00 P	9,52	2,76	3/8		159
30620	TUBO DE AL EXTR RED 3/8 X 3,15	9,52	3,15	3/8		171
33110	TUBO DE AL EXTR RED 10.50 X 2,50	10,50	2,50			170
34590	TUBO DE AL EXTR RED 7/16 X 1,00	11,11	1,00	7/16		86
34520	TUBO DE AL EXTR RED 7/16 x 1,30	11,11	1,30	7/16		108
34370	TUBO DE AL EXTR RED 7/16 X 2,75 0.195	11,11	2,75	7/16		195
32720	TUBO DE AL EXTR RED 1/2 X 1.00 P	12,70	1,00	1/2		99
32580	TUBO DE AL EXTR RED 1/2 X 1,20	12,70	1,20	1/2		117
30650	TUBO DE AL EXTR RED 1/2 X 1/16	12,70	1,58	1/2	1/16	149
31010	TUBO DE AL EXTR RED 1/2 X 1,85	12,70	1,85	1/2		171
32540	TUBO DE AL EXTR RED 1/2 X 2.50	12,70	2,50	1/2		217
32390	TUBO DE AL EXTR RED 1/2 X 1/8	12,70	3,17	1/2	1/8	257
31890	TUBO DE AL EXTR RED 12.90 X 1.80 P	12,90	1,80			170
31190	TUBO DE AL EXTR De 12,90 X Di 8,10	12,90	2,40			214
34610	TUBO DE AL EXTR RED De 13,8 X Di 8,90	13,80	2,45			236
31840	TUBO DE AL EXTR De 13.80 X Di 8,00 P	13,80	2,85			265
31560	TUBO DE AL EXTR De 14,00 X Di 10,00	14,00	2,00			204
30490	TUBO DE AL EXTR RED 9/16 X 2,00	14,28	2,00	9/16		209
34020	TUBO DE AL EXTR RED 14,30 X 1,00	14,30	1,00			113
30010	TUBO DE AL EXTR RED 5/8 X 1.00 P TM	15,87	1,00	5/8		126
32000	TUBO DE AL EXTR RED 5/8 X 1.20	15,87	1,20	5/8		150
30780	TUBO DE AL EXTR RED 5/8 X 1.40 P	15,87	1,40	5/8		172
31040	TUBO DE AL EXTR RED 5/8 X 1/16 P	15,87	1,58	5/8	1/16	192
32250	TUBO DE AL EXTR RED 5/8 X 2.50 P	15,87	2,50	5/8		284
32240	TUBO DE AL EXTR RED 5/8 X 3.00 P	15,87	3,00	5/8		328
30450	TUBO DE AL EXTR RED 5/8 X 1/8	15,87	3,17	5/8	1/8	342
31780	TUBO DE AL EXTR RED 5/8 X 4.20	15,87	4,20	5/8		417
32530	TUBO DE AL EXTR RED 16.00 X 5,00	16,00	5,00			468
34650	TUBO DE AL EXTR RED 16,20 X 11,40	16,20	2,40			282
34630	TUBO DE AL EXTR RED 16,20 X 10,20	16,20	3,00			337
34310	TUBO DE AL EXTR De 16,20 X Di 7,80	16,20	4,20			428
34800	TUBO DE AL EXTR RED 16,20 X Di 7,00	16,20	4,60			454
32840	TUBO DE AL EXTR De 17.70 X Di 11,50 P	17,70	3,10			385
31340	TUBO DE AL EXTR De 18,00 X Di 10,90	18,00	3,55			436
34620	TUBO DE AL EXTR RED De 18,80 X 12,10	18,80	3,35			440
30700	TUBO DE AL EXTR RED 3/4 X 1.00	19,05	1,00	3/4		153
32450	TUBO DE AL EXTR RED 3/4 X 1.20	19,05	1,20	3/4		182
30030	TUBO DE AL EXTR RED 3/4 X 1,30	19,05	1,30	3/4		196
30660	TUBO DE AL EXTR RED 3/4 X 1/16	19,05	1,58	3/4	1/16	235
32080	TUBO DE AL EXTR RED 3/4 X 2.50	19,05	2,50	3/4		352
30050	TUBO DE AL EXTR RED 3/4 X 3,50	19,05	3,50	3/4		463
31790	TUBO DE AL EXTR RED 3/4 X 4.50	19,05	4,45	3/4		552
33430	TUBO DE AL EXTR RED 3/4 X 5.50 P	19,05	5,50	3/4"		635

INFORMAÇÕES TÉCNICAS

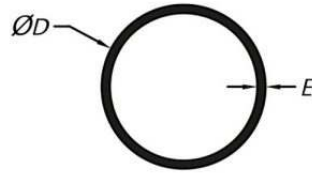


CÓDIGO	Descrição	Milímetros (mm)		Polegadas		Peso *
		D	E	D	E	
34340	TUBO DE AL EXTR RED 3/4 X 1/4	19,05	6,35	3/4	1/4	685
33420	TUBO DE AL EXTR RED 3/4 X 0.80	19,08	0,80			124
34050	TUBO DE AL EXTR RED 19,30 X 1,25	19,30	1,25			192
34660	TUBO DE AL EXTR RED De 19,50 X Di 13,00	19,50	3,25			449
30550	TUBO DE AL EXTR RED 19,80 X 3,15	19,80	3,15			446
33480	TUBO DE AL EXTR De 20,00 X Di 9,80	20,00	5,10			646
32300	TUBO DE AL EXTR RED 20,00 X 5,75	20,00	5,75			696
33940	TUBO DE AL EXTR De 20,00 X Di 7,00	20,00	6,50			746
33620	TUBO DE AL EXTR RED 13/16 X 2,36	20,63	2,36	13/16		366
34510	TUBO DE AL EXTR RED 13/16 X 1,8	20,63	3,17	13/16	1/8	470
34040	TUBO DE AL EXTR RED 20,70 X 2,65	20,70	2,65			407
33740	TUBO DE AL EXTR RED 21,34 X 2,77	21,34	2,77			437
31550	TUBO DE AL EXTR De 21,50 X Di 10,50	21,50	5,50			748
33860	TUBO DE AL EXTR De 21,80 X Di 14,90	21,80	3,45			538
30280	TUBO DE AL EXTR RED 22,00 X 3,00	22,00	3,00			485
33350	TUBO DE AL EXTR De 22,00 X Di 15,20	22,00	3,40			538
32830	TUBO DE AL EXTR De 22,20 X Di 14,30	22,00	3,85			594
33690	TUBO DE AL EXTR De 22,00 X Di 8,50	22,00	6,75			875
30060	TUBO DE AL EXTR RED 7/8 X 1,00 P	22,22	1,00	7/8		180
34850	TUBO DE AL EXTR RED 7/8 x 1,24	22,22	1,24	7/8		221
31030	TUBO DE AL EXTR RED 7/8 X 1.40	22,22	1,40	7/8		248
31170	TUBO DE AL EXTR RED 7/8 X 1/16	22,22	1,58	7/8	1/16	277
31290	TUBO DE AL EXTR RED 7/8 X 2,00	22,22	2,00	7/8		344
34580	TUBO DE AL EXTR RED 7/8 x 2,50	22,22	2,50	7/8		419
31320	TUBO DE AL EXTR RED 7/8 X 1/8	22,22	3,17	7/8	1/8	513
30530	TUBO DE AL EXTR RED 7/8 X 4.00 P	22,22	4,00	7/8		619
34720	TUBO DE AL EXTR RED 7/8 x Di 12,10	22,22	5,06	7/8		738
34570	TUBO DE AL EXTR RED 23,00 X 1,00	23,00	1,00			187
31500	TUBO DE AL EXTR De 23,00 X Di 14,00	23,00	4,50			708
30320	TUBO DE AL EXTR RED 23,80 X 2,38 P	23,80	2,38		3/32	433
32620	TUBO DE AL EXTR RED 24,00 X 1,10	24,00	1,10			214
33930	TUBO DE AL EXTR De 24,00 X Di 17,00	24,00	3,50			610
33570	TUBO DE AL EXTR De 24,60 X Di 15,20	24,60	4,70			795
34810	TUBO DE AL EXTR RED 24,60 X Di 13,80	24,60	5,40			881
31750	TUBO DE AL EXTR De 25,00 X Di 18,00	25,00	3,50			640
30570	TUBO DE AL EXTR RED 1 X 1,00	25,40	1,00	1		207
32220	TUBO DE AL EXTR RED 1 X 1.10 P	25,40	1,10	1		227
30080	TUBO DE AL EXTR RED 1 X 1,20 P	25,40	1,20	1		247
30090	TUBO DE AL EXTR RED 1 X 1/16	25,40	1,58	1	1/16	320
30840	TUBO DE AL EXTR RED 1 X 2,00 P	25,40	2,00	1		398
34560	TUBO DE AL EXTR RED 1 x 2,30	25,40	2,30	1		452
30470	TUBO DE AL EXTR RED 1 X 3,80 P	25,40	3,80	1		698
34440	TUBO DE AL EXTR RED De 1 X Di 15,0	25,40	5,20	1		893
33950	TUBO DE AL EXTR De 1 X Di 13,70	25,40	5,85	1		972
30440	TUBO DE AL EXTR RED 1 X 1/4	25,40	6,35	1	1/4	1,028
30520	TUBO DE AL EXTR RED 1 X 7,45	25,40	7,45	1		1,137
32520	TUBO DE AL EXTR RED 26,00 X 4,00	26,00	4,00			748
33670	TUBO DE AL EXTR RED 26,70 X 2,00	26,70	2,00			420
32860	TUBO DE AL EXTR RED 26,70 X 2.67	26,70	2,67			545
34240	TUBO DE AL EXTR De 26,80 x Di 20,00	26,80	3,40			676

INFORMAÇÕES TÉCNICAS

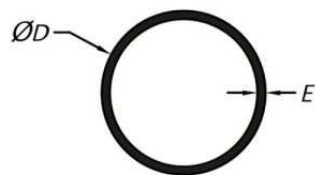


CÓDIGO	Descrição	Milímetros (mm)		Polegadas		Peso *
		D	E	D	E	
31850	TUBO DE AL EXTR De 26,90 X Di 17,50	26,90	4,70			887
32800	TUBO DE AL EXTR De 27,00 X Di 17,80	27,00	4,60			876
33700	TUBO DE AL EXTR De 27,00 X Di 8,50	27,00	9,25			1,396
34680	TUBO DE AL EXTR RED De 27,50 X 2,50	27,50	2,50			531
30430	TUBO DE AL EXTR RED 28,00 X 1,30	28,00	1,30			295
34490	TUBO DE AL EXTR RED De 28,00 X Di 15,20	28,00	6,40			1,175
34790	TUBO DE AL EXTR RED 1.1/8 X 1,00	28,57	1,00	1.1/8		234
30120	TUBO DE AL EXTR RED 1.1/8 X 1,10 P	28,57	1,10	1.1/8		257
30940	TUBO DE AL EXTR RED 1.1/8 X 1,30	28,57	1,30	1.1/8		301
33830	TUBO DE AL EXTR RED 1.1/8 X 3/32	28,57	2,38	1.1/8	3/32	530
34360	TUBO DE AL EXTR RED 1.1/8 X 3/16	28,57	4,76	1.1/8	3/16	963
34750	TUBO DE AL EXTR RED 1.1/8 x Di 16,27	28,57	6,15	1.1/8		1,172
33900	TUBO DE AL EXTR De 28,60 X Di 18,90	28,60	4,85			979
31240	TUBO DE AL EXTR RED 29,00 X 4,50	29,00	4,50			937
33750	TUBO DE AL EXTR De 29,20 X 19,20	29,20	5,00			1,029
34030	TUBO DE AL EXTR De 29,80 X Di 20,00	29,80	4,90			1,037
34470	TUBO DE AL EXTR RED De 30 X Di 19,60	30,00	5,20			1,096
34780	TUBO DE AL EXTR RED 30,16 x 20,5	30,16	4,83	1.3/16		1,040
34640	TUBO DE AL EXTR RED 30,16 X 19,80	30,16	5,18	1.3/16		1,100
34690	TUBO DE AL EXTR RED De 30,16 X 15,50	30,16	7,330	1.3/16		1,422
30140	TUBO DE AL EXTR RED 1.1/4 X 1,10	31,75	1,100	1.1/4		287
30740	TUBO DE AL EXTR RED 1.1/4 X 1/16	31,75	1,580	1.1/4	1/16	405
30180	TUBO DE AL EXTR RED 1.1/4 X 1,80	31,75	1,800	1.1/4		458
30310	TUBO DE AL EXTR RED 1.1/4 X 2,00	31,75	2,000	1.1/4		506
30170	TUBO DE AL EXTR RED 1.1/4 X 1/8 P	31,75	3,170	1.1/4	1/8	770
30190	TUBO DE AL EXTR RED 1.1/4 X 6,00	31,75	6,000	1.1/4		1,313
34330	TUBO DE AL EXTR RED 1.1/4 X 1/4	31,75	6,350	1.1/4	1/4	1,371
34450	TUBO DE AL EXTR RED 32,00 X 1,30	32,00	1,30			339
34500	TUBO DE AL EXTR RED 32,00 X 1,30	32,00	1,30			339
31690	TUBO DE AL EXTR De 32,00 X Di 17,00	32,00	7,50			1,562
31450	TUBO DE AL EXTR De 32,20 X Di 17,00	32,20	15,20			2,196
33680	TUBO DE AL EXTR De 33,30 X 21,40	33,30	5,95			1,383
33770	TUBO DE AL EXTR De 33,30 X Di 18,00	33,30	7,65			1,668
33470	TUBO DE AL EXTR De 33,32 X DI 15,90	33,32	8,71			1,822
32700	TUBO DE AL EXTR De 33,40 X Di 19,80 P	33,40	6,80			1,537
33140	TUBO DE AL EXTR De 34,50 X Di 19,50	34,50	7,50			1,721
30200	TUBO DE AL EXTR RED 1.3/8 X 1,00 P	34,92	2,00	1.3/8		560
33760	TUBO DE AL EXTR RED 1.3/8 X 3,50	34,92	3,50	1.3/8		935
32190	TUBO DE AL EXTR RED 35,00 X 1,10	35,00	1,10			317
30980	TUBO DE AL EXTR De 35,00 X Di 24,00	35,00	5,50			1,379
34190	TUBO DE AL EXTR DE 35,00 X Di 23,50	35,00	5,75			1,430
30970	TUBO DE AL EXTR RED 35,00 X 13,2 F3	35,00	13,20			2,446
33210	TUBO DE AL EXTR De 35,30 X Di 23,00	35,30	6,15			1,524
34060	TUBO DE AL EXTR RED 37,50 X 1/16	37,50	1,58		1/16	482
30500	TUBO DE AL EXTR RED 38,00 X 7,00	38,00	7,00			1,845
30210	TUBO DE AL EXTR RED 1.1/2 X 1,00 P	38,10	1,00	1.1/2		315
32040	TUBO DE AL EXTR RED 1.1/2 X 1.28 P	38,10	1,28	1.1/2		401
30720	TUBO DE AL EXTR RED 1.1/2 X 1/16	38,10	1,58	1.1/2	1/16	490
34550	TUBO DE AL EXTR RED 1 1/2 X 2MM	38,10	2,00	1.1/2		614
33790	TUBO DE AL EXTR RED 1.1/2 X 2,40	38,10	2,40	1.1/2		728




CÓDIGO	Descrição	Milímetros (mm)		Polegadas		Peso *
		D	E	D	E	
30220	TUBO DE AL EXTR RED 1.1/2 X 1/8 P	38,10	3,17	1.1/2	1/8	941
33200	TUBO DE AL EXTR RED 1.1/2 X 1/4	38,10	6,35	1.1/2	1/4	1,714
34250	TUBO DE AL EXTR De 1.1/2 X Di 7/8	38,10	7,94	1.1/2		2,035
34110	TUBO DE AL EXTR De 1.1/2 X Di 18,40	38,10	9,85	1.1/2		2,365
34300	TUBO DE AL EXTR RED 40,00 X 2,00	40,00	2,00			646
34460	TUBO DE AL EXTR RED De 41 X Di 29,50	41,00	5,75			1,723
32750	TUBO DE AL EXTR RED 1.5/8 X 1/16	41,27	1,58	1.5/8	1/16	533
33220	TUBO DE AL EXTR RED 41.50 X 1.10 P	41,50	1,10			378
34120	TUBO DE AL EXTR De 42.00 X Di 38,50	42,00	1,75			599
31740	TUBO DE AL EXTR De 42.00 X Di 26.00	42,00	8,00			2,312
33920	TUBO DE AL EXTR De 42,20 X Di 35,00	42,20	3,60			1,181
34480	TUBO DE AL EXTR RED De 42,90 X 29,00	42,90	6,95			2,124
31620	TUBO DE AL EXTR De 42,90 X Di 27,00	42,90	7,95			2,362
33780	TUBO DE AL EXTR De 42,90 X Di 21,80	42,90	10,55			2,901
34820	TUBO DE AL EXTR RED 43,50 X 1,50	43,50	1,50			536
30330	TUBO DE AL EXTR De 43,70 X Di 13,50 F2 P	43,70	15,10			3,671
32380	TUBO DE AL EXTR De 43,70 X Di 11.50 F1 P	43,70	16,10			3,777
34280	TUBO DE AL EXTR De 43.80 X Di 38.10 0.990	43,80	2,85			992
30240	TUBO DE AL EXTR RED 1.3/4 X 1,10 P	44,45	1,10	1.3/4		405
31600	TUBO DE AL EXTR RED 1.3/4 X 1/16 P	44,45	1,58	1.3/4	1/16	576
34070	TUBO DE AL EXTR RED 1,3/4 X 1/8	44,45	3,17	1.3/4	1/8	1,112
33030	TUBO DE AL EXTR RED 1.3/4 X 6.00	44,45	6,00	1.3/4		1,961
33490	TUBO DE AL EXTR De 45,50 X Di 34,30	45,50	5,60			1,899
32490	TUBO DE AL EXTR De 46.00 X Di 33,00	46,00	7,45			2,441
32950	TUBO DE AL EXTR De 47.60 X Di 31.10	47,60	8,25			2,759
34600	TUBO DE AL EXTR RED 47,60 X Di 29,36	47,60	9,12			2,983
34760	TUBO DE AL EXTR RED 47,62 X Di 30,12	47,62	8,75	1.7/8		2,891
34420	TUBO DE AL EXTR RED 48 X 4,00	48,00	4,00			1,496
33630	TUBO DE AL EXTR De 50.00 X Di 31.00	50,00	9,50			3,270
30350	TUBO DE AL EXTR RED 2 X 1,00 P	50,80	1,00	2		423
34320	TUBO DE AL EXTR RED 2 X 1,30	50,80	1,30	2		547
30380	TUBO DE AL EXTR RED 2 X 1,50	50,80	1,50	2		629
31510	TUBO DE AL EXTR RED 2 X 1/16	50,80	1,58	2	1/16	661
32470	TUBO DE AL EXTR RED 2 X 2.00	50,80	2,00	2		830
34260	TUBO DE AL EXTR 2 X 4.00 1.587	50,80	4,00	2		1,591
33870	TUBO DE AL EXTR De 51,10 X Di 33,80	51,10	8,65			3,121
34670	TUBO DE AL EXTR RED De 54,00 X Di 27,00	54,00	13,5			4,647
32930	TUBO DE AL EXTR De 55.20 X Di 35.70	55,20	9,75			3,767
33270	TUBO DE AL EXTR RED 58,80 X Di 37,30	58,80	10,75			4,391
31390	TUBO DE AL EXTR RED 63,30 X 1/16	63,30	1,58		1/16	829
30880	TUBO DE AL EXTR RED 2.1/2 X 1/8	63,50	3,17	2.1/2	1/8	1,626
32850	TUBO DE AL EXTR RED 2.1/2 X 3,40	63,50	3,40	2.1/2		1,737
34740	TUBO DE AL EXTR RED 63,50 X Di 46,5	63,50	8,50			3,974
31230	TUBO DE AL EXTR RED 66,00 X 10,00	66,00	10,00			4,760
33510	TUBO DE AL EXTR RED 69,00 X 3,00	69,00	3,00			1,683
31800	TUBO DE AL EXTR RED 2.3/4 X 1.10 P	69,85	1,10	2.3/4		643
34730	TUBO DE AL EXTR RED 75,00 x Di 46,00	75,00	14,50			7,457
34380	TUBO DE AL EXTR RED 3" X 1,25	76,20	1,25	3		796
34700	TUBO DE AL EXTR RED 3" X 2,20	76,20	2,20	3		1,384
34710	TUBO DE AL EXTR RED 3" X 3,00	76,20	3,00	3		1,867

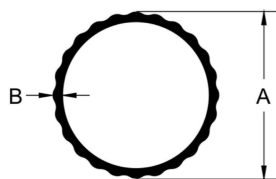
INFORMAÇÕES TÉCNICAS



CÓDIGO	Descrição	Milímetros (mm)		Polegadas		Peso *
		D	E	D	E	
35260	TUBO DE AL EXTR RED 4" X 1,50	101,60	1,50			1,278
35300	TUBO DE AL EXTR RED 150,00 X 5,00	150,00	5,00			6,172
35290	TUBO DE AL EXTR RED 156,00 X 8,00	156,00	8,00	4		10,080



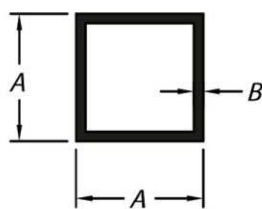
Tubos Redondos
Estriados



CÓDIGO	Descrição	Milímetros (mm)		Polegadas	Peso *
		D	E	D	
32650	TUBO DE AL REDONDO 3/4" X 1,20 mm – ESTRIADO	19,05	1,20	3/4	182
30670	TUBO DE AL REDONDO 7/8" X 1,40 mm – ESTRIADO	22,22	1,40	7/8	247
32680	TUBO DE AL REDONDO 1" X 1,10 mm – ESTRIADO	25,40	1,10	1	227
31480	TUBO DE AL REDONDO 1" X 1,40 mm – ESTRIADO	25,40	1,40	1	285
32770	TUBO DE AL REDONDO 1.1/8" X 1,40 mm – ESTRIADO	28,57	1,40	1.1/8	323



Tubos Quadrados

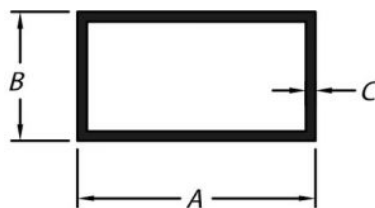


CÓDIGO	Descrição	Milímetros (mm)		Polegadas		Peso *
		A	B	A	B	
40720	TUBO DE AL QUADRADO 1/2" X 1,00 mm	12,70	1,00	1/2		126
40760	TUBO DE AL QUADRADO 5/8" X 0,80 mm	15,87	0,80	5/8		131
40770	TUBO DE AL QUADRADO 3/4" x 0,80 mm	19,05	0,80	3/4		158
40730	TUBO DE AL QUADRADO 3/4" X 1,00 mm	19,05	1,00	3/4		196
40610	TUBO DE AL QUADRADO 3/4" X 1/16"	19,05	1,58	3/4	1/16	299
40750	TUBO DE AL QUADRADO 1" X 0,80 mm	25,40	0,80	1		213
40650	TUBO DE AL QUADRADO 1" X 1,00 mm	25,40	1,00	1		264
40600	TUBO DE AL QUADRADO 1" X 1/16"	25,40	1,58	1	1/16	408
40660	TUBO DE AL QUADRADO 1" X 2,00 mm	25,40	2,00	1		507
40590	TUBO DE AL QUADRADO 27.60 mm X 1,10 mm	27,60	1,10			316
40630L	TUBO DE AL QUADRADO 1.1/2" X 0,80 mm	38,10	0,80	1.1/2		323
40630	TUBO DE AL QUADRADO 1.1/2" X 1,10 mm	38,10	1,10	1.1/2		441
40680	TUBO DE AL QUADRADO 1.1/2" x 1,40 mm	38,10	1,40	1.1/2		557
40670	TUBO DE AL QUADRADO 2" X 1,30 mm	50,80	1,30	2		698
40640	TUBO DE AL QUADRADO 2" X 2,00 mm	50,80	2,00	2		1,058
40790	TUBO DE AL QUADRADO 3" X 2,00 mm	76,20	2,00	3		1,609
40800	TUBO DE AL QUADRADO 4" X 2,50 mm	101,6	2,50	4		2,684




Tubos Retangulares

INFORMAÇÕES TÉCNICAS

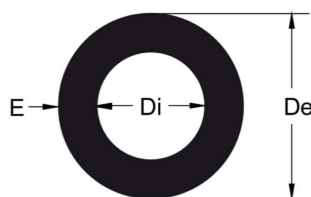


CÓDIGO	Descrição	Milímetros (mm)			Polegadas			Preço*
		A	B	C	A	B	C	
40010L	TUBO DE AL RETANGULAR 1" X 1/2" X 0,80 mm	25,40	12,70	0,80	1	1/2	0,80	158
40010	TUBO DE AL RETANGULAR 1" X 1/2" X 1,00 mm	25,40	12,70	1,00	1	1/2	1,00	195
40120	TUBO DE AL RETANGULAR 30,00 X 15,00 X 1,00 mm	30,00	15,00	1,00			1,00	233
40040	TUBO DE AL RETANGULAR 30,00 X 18,20 X 1,20 mm	30,00	18,20	1,20			1,20	298
40090	"TUBO DE AL RETANGULAR 32,00 X 7,00 X 0,90 mm	32,00	7,00	0,90			0,90	0,121
40180	TUBO DE AL RETANGULAR 44,00 X 21,80 X 0,80 mm	44,00	21,80	0,80	2		0,80	0,277
40080	TUBO DE AL RETANGULAR 2" X 1/2" X 1,10 mm	50,80	12,70	1,10	2	1/2	1,10	365
40060	TUBO DE AL RETANGULAR 2" X 1/2" X 1/16"	50,80	12,70	1,58	2	1/2	1,58	517
40070L	TUBO DE AL RETANGULAR 2" X 1" X 0,80 mm	50,80	25,40	0,80	2	1	0,80	323
40070	TUBO DE AL RETANGULAR 2" X 1" X 1,00 mm	50,80	25,40	1,00	2	1	1,00	402
40030	TUBO DE AL RETANGULAR 2" X 1" X 1/16"	50,80	25,40	1,58	2	1	1,58	625
40050	TUBO DE AL RETANGULAR 2" X 1.1/2" X 1/16"	50,80	38,10	1,58	3	"1.1/2	1,58	0,734
40210	TUBO DE AL RETANGULAR 3" X 1" X 1,50 mm	76,20	25,40	1,50	3	1"	1,50	0,801
40100	TUBO DE AL RETANGULAR 3" X 1.1/2" X 1,40 mm	76,20	38,10	1,40		1.1/2	1,40	846
40110	TUBO DE AL RETANGULAR 95,00 X 2" X 1,40 mm	95,00	50,80	1,40	4	2	1,40	1,085
40150	TUBO DE AL RETANGULAR 4" X 2" X 2,00 mm	101,60	50,80	2,00	4	2	2,00	1,609
40160	TUBO DE AL RETANGULAR 4" X 2" X 1,30 mm	101,60	50,80	1,30		2	1,30	1,055




Tube Schedule 40

INFORMAÇÕES TÉCNICAS

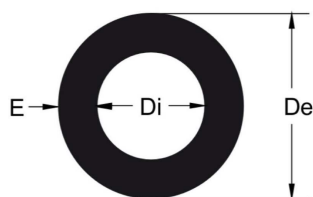


CÓDIGO	Descrição	Diâmetro Nominal Polegadas	Diâmetro Ext. Nom. Milímetros	Diâmetro Int. Nom. Milímetros	Espessura Milímetros	Peso *
35480	TUBO DE AL SCHEDULE 40 – 3/8	3/8	17,15	12,52	2,31	291
33740	TUBO DE AL SCHEDULE 40 – 1/2	1/2	21,34	15,80	2,77	436
35230	TUBO DE AL SCHEDULE 40 – 3/4	3/4	26,67	20,93	2,87	582
35240	TUBO DE AL SCHEDULE 40 – 1"	1"	33,40	26,64	3,38	885
35490	TUBO DE AL SCHEDULE 40 – 1 1/4	1 1/4	42,16	35,05	3,56	1,170
35250	TUBO DE AL SCHEDULE 40 – 1 1/2	1 1/2	48,26	40,90	3,68	1,399
35270	TUBO DE AL SCHEDULE 40 – 2"	2	60,33	52,51	3,91	1,881
35500	TUBO DE AL SCHEDULE 40 – 2 1/2	2 1/2	73,03	62,71	5,16	2,982
35510	TUBO DE AL SCHEDULE 40 – 3"	3"	88,90	77,92	5,49	3,901
35520	TUBO DE AL SCHEDULE 40 – 3 1/2	3 1/2	101,60	90,12	5,74	4,689
35530	TUBO DE AL SCHEDULE 40 – 4"	4"	114,30	102,26	6,02	5,555
35540	TUBO DE AL SCHEDULE 40 – 4 1/2	4 1/2	127,00	114,46	6,27	6,424
35550	"TUBO DE AL SCHEDULE 40 – 5"	5"	141,30	128,20	6,55	7,580
35560	TUBO DE AL SCHEDULE 40 – 6"	6"	168,28	154,05	7,11	9,767



Tube Schedule 80

INFORMAÇÕES TÉCNICAS



CÓDIGO	Descrição	Diâmetro Nominal	Diâmetro Ext. Nom.	Diâmetro Int. Nom	Espessura	Peso *
		Polegadas	Milímetros	Milímetros	Milímetros	
35570	TUBO DE AL SCHEDULE 80 – 3/8	3/8	17,15	10,74	2,31	378
35580	TUBO DE AL SCHEDULE 80 – 1/2	1/2	21,34	13,87	2,77	557
35590	TUBO DE AL SCHEDULE 80 – 3/4	3/4	26,67	18,85	2,87	754
35600	TUBO DE AL SCHEDULE 80 – 1"	1"	33,40	24,31	3,38	1,113
35610	TUBO DE AL SCHEDULE 80 – 1 1/4	1 1/4	42,16	32,46	3,56	1,534
35620	TUBO DE AL SCHEDULE 80 – 1 1/2	1 1/2	48,26	38,10	3,68	1,860
35630	TUBO DE AL SCHEDULE 80 – 2"	2"	60,33	49,25	3,91	2,585
35640	TUBO DE AL SCHEDULE 80 – 2 1/2	2 1/2	73,03	59,00	5,16	3,943
35650	TUBO DE AL SCHEDULE 80 – 3"	3"	88,90	73,66	5,49	5,278
35660	TUBO DE AL SCHEDULE 80 – 3 1/2	3 1/2	101,60	85,45	5,74	6,437
35670	TUBO DE AL SCHEDULE 80 – 4"	4"	114,30	97,18	6,02	7,712
35680	TUBO DE AL SCHEDULE 80 – 5"	5"	141,30	122,25	9,53	10,696
35690	TUBO DE AL SCHEDULE 80 – 6"	6"	168,28	146,33	10,97	14,707

MATRIZ

Rua Armandina Braga de Almeida, 109
Galpão B – Jd. Santa Emília
Guarulhos – S.P.
CEP 07141-003

Tel: +(55 11) 2436-1033

FILIAL

Rua João Ranieri, 1.250
Bonsucesso – Guarulhos – SP
CEP 07177-120



www.hyspex.com.br